


Tableau de bord

Synthèse de votre dette au 20/10/2011

Capital restant dû (CRD)	Taux moyen (ExEx, Annuel)	Durée de vie résiduelle	Durée de vie moyenne	Nombre de lignes
53 579 921 €	4.33 %	19 ans et 4 mois	10 ans et 6 mois	61

Évolution du taux moyen (ExEx Annuel)



Dette par nature

[Accéder à vos financements](#)

	Nombre de lignes	Capital restant dû (CRD)	Taux moyen (ExEx, Annuel)
Emprunts	61	53 579 921 €	4.33 %
Total dette	61	53 579 921 €	4.33 %

Dette par nature

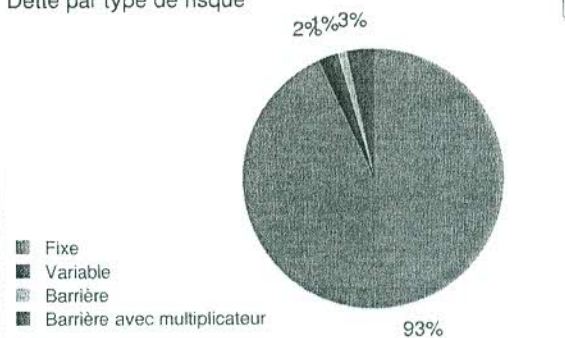


Dette par type de risque

[Accéder à l'analyse par type de risque](#)

Type	Encours	% d'exposition	Taux moyen (ExEx, Annuel)
Fixe	49 905 258 €	93.14 %	4.23 %
Variable	1 306 003 €	2.44 %	1.07 %
Barrière	573 035 €	1.07 %	4.07 %
Barrière avec multiplicateur	1 795 625 €	3.35 %	9.57 %
Ensemble des risques	53 579 921 €	100.00 %	4.33 %

Dette par type de risque



Dette selon la charte de bonne conduite

[Accéder à l'analyse CBC](#)

Echéancier de l'emprunt : 185

[Retour](#)[RTF Document](#)

Référence : 185


Emprunt de type 9.43-(5*Cap 6 sur Euribor 12 M(Postfixé))

Fiche

Contrat numérique

Caractéristiques de l'emprunt

[Modifier les caractéristiques](#)

Référence banque	Banque	Année de réalisation	Durée	Notionnel initial	Taux	CBC
MPH263088EUR		2008	11.92 ans	2 218 368.07 €	9.43-(5*Cap 6 sur Euribor 12 M (Postfixé))	1E

Echéancier Flux : 185

[Actions](#)

Date	CRD début de période	Capital amorti	Intérêts	Taux d'intérêt	CRD Fin de période	Flux	Type	Reprise
01/10/2009	2 218 368.07 €	129 855.68 €	194 083.79 €	9.4300 %	2 088 512.39 €	323 939.47 €		
01/10/2010	2 088 512.39 €	140 608.22 €	199 682.09 €	9.4300 %	1 947 904.17 €	340 290.31 €		
01/10/2011	1 947 904.17 €	152 279.60 €	186 238.58 €	9.4300 %	1 795 624.57 €	338 518.18 €		
01/10/2012	1 795 624.57 €	164 951.41 €	* 172 149.52 €	* 9.4300 %	1 630 673.16 €	* 337 100.93 €		
01/10/2013	1 630 673.16 €	178 712.69 €	* 155 908.21 €	* 9.4300 %	1 451 960.47 €	* 334 620.90 €		
01/10/2014	1 451 960.47 €	193 660.85 €	* 138 821.54 €	* 9.4300 %	1 258 299.62 €	* 332 482.39 €		
01/10/2015	1 258 299.62 €	209 902.32 €	* 120 305.68 €	* 9.4300 %	1 048 397.30 €	* 330 208.00 €		
01/10/2016	1 048 397.30 €	227 553.52 €	* 100 511.60 €	* 9.4300 %	820 843.78 €	* 328 065.12 €		
01/10/2017	820 843.78 €	246 741.82 €	* 78 480.65 €	* 9.4300 %	574 101.96 €	* 325 222.47 €		
01/10/2018	574 101.96 €	267 606.53 €	* 54 889.73 €	* 9.4300 %	306 495.43 €	* 322 496.26 €		
01/10/2019	306 495.43 €	232 711.47 €	* 29 303.94 €	* 9.4300 %	73 783.96 €	* 262 015.41 €		
01/10/2020	73 783.96 €	73 783.96 €	* 7 073.79 €	* 9.4300 %	0.00 €	* 80 857.75 €		
		2 218 368.07 €	* 1 437 449.12 €			* 3 655 817.19 €		

Euribor 12 mois

Date : 20/10/2011

